

INSTITUCION EDUCATIVA FE Y ALEGRIA AURES

GUIA DE APRENDIZAJE DE INGLES.

PROFESOR: WILLIAM DE JESUS SALINAS BELEÑO.

GRADO: PRIMERO DE PRIMARIA 102

AREA: HUMANIDADES.

ASIGNATURA: INGLES.

CONTENIDOS DE APRENDIZAJE:

- Saludos y despedidas.
- Objetos del salón de clase.
- Números del 0 al 10.
- Comandos.
- Cantos.

ESTANDAR:

- Responde a saludos y despedidas.
- Identifico palabras relacionadas entre sí sobre temas que no son familiares.
- Copio y transcribo palabras que comprendo y que uso con frecuencia en el salón de clase.
- Reconozco cuando me hablan en inglés y reacciono de manera verbal y no verbal.

Recito y canto rimas, poemas y trabalenguas que comprendo, con ritmo y entonación adecuada.

INDICADOR DE LOGROS:

- Saluda y se despide en ingles.
- Comprende cuando se nombran objetos en ingles.
- Cuenta los números en el círculo del 0 al 10 en ingles.
- Comprende comandos y órdenes dadas en inglés.
- Se expresa mediante cantos en inglés

ACTIVIDAD:

- Canción: hello teacher y colorear la ficha según las indicaciones dadas.
- Observaran un video para aprender saludos en ingles en el siguiente link:
https://www.youtube.com/watch?v=4-al-oX_eEQ-----
<https://www.youtube.com/watch?v=b3gtib36kis>
- En parejas realizaran saludo en ingles de manera dramatizada.
- Canción pollito chicken para aprender los objetos del salón de clase.
- Ficha colorea los objetos del salón de clase.
- La caja mágica: en una caja se encuentran los números del 1 al 10 los estudiantes sacaran los números y pronunciarlos en inglés.

- Concéntrese: se mostrarán imágenes con cantidades y los estudiantes deberán pronunciar el número en inglés.
- CIBERGRAFIA:
- #EDUCATIVO #INGLESPARANIÑOS # INFANTIL.
- THE SINGING WALRUS-ENGLISH.
- FIESTIKIDS

ANEXOS

Name

one

two

three

four



five

six

seven

eight



nine

ten



6

2

3

7

9

10

5

1

8

4












--	--	--	--	--



--	--	--	--	--



Read the number word and color the matching numeral.

 <p>Fifteen</p> <p>12 15 14</p>	 <p>Eleven</p> <p>11 16 12</p>	 <p>Fourteen</p> <p>14 13 11</p>
 <p>Twelve</p> <p>13 12 14</p>		 <p>Nineteen</p> <p>18 17 19</p>
 <p>Sixteen</p> <p>14 16 19</p>		 <p>Thirteen</p> <p>13 15 14</p>
 <p>Eighteen</p> <p>11 15 18</p>	 <p>Twenty</p> <p>20 17 19</p>	 <p>Seventeen</p> <p>16 10 17</p>